

MARINA

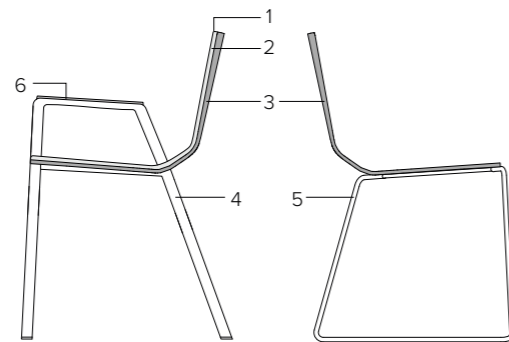
Leonardo Rossano



TECHNICAL FEATURES SPECIFICHE TECNICHE

Beech wood multilayers single shell, thickness 10 mm. Veneer in beechwood, natural oakwood, wengè stained oakwood. Optional padding of the front part in polyurethane foam 40 kg/mc.
MA 1005/1055/7505: Steel rod frame Ø 9mm.
MA 1004/1054: Steel pipe frame, 30x10mm, thickness 3 mm.

Monoscocca in multistrato di faggio, spessore 10 mm, con impiallacciatura in faggio, rovere o rovere tinto wengé. Imbottitura opzionale della parte frontale in poliuretano espanso 40 kg/mc.
MA 1005/1055/7505: Telaio in tondino d'acciaio Ø 9mm.
MA 1004/1054: Telaio in tubo d'acciaio, 30x10mm, spessore 3 mm.




MA 1054 upholstered

MA 1005 wood

- 1 Upholstery
Rivestimento
- 2 Polyurethane foam padding
Imbottitura in poliuretano espanso
- 3 Multilayer wooden seat
Scocca in multistrato di legno
- 4 Steel pipe frame
Struttura in tubo d'acciaio
- 5 Steel rod frame
Struttura in tondino d'acciaio
- 6 Wooden armrests
Braccioli in legno

COLORS AND MATERIALS COLORI E MATERIALI

WOOD / LEGNO



The standard finishings for wood are natural oakwood, beechwood or wenge stained oakwood. Customized RAL or PANTONE colors are available upon request.

Le finiture standard del legno sono il rovere, il faggio naturale e il rovere tinto wengé. Su richiesta sono disponibili altre essenze e colorazioni customizzate su tinta RAL o PANTONE.

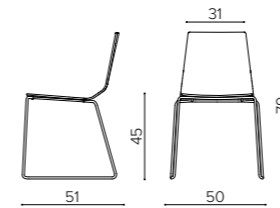
STEEL / ACCIAIO



The standard finishings for the steel bases are the RAL shown above. Customized RAL/PANTONE colors or chrome steel finishings are available upon request.

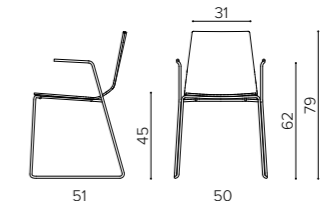
Le finiture standard delle basi in acciaio sono i RAL qui mostrati. Su richiesta sono disponibili colorazioni customizzate su altre tinte RAL/PANTONE o finitura cromata.

MA 1005
sled steel rod frame chair
sedia su slitta in tondino d'acciaio



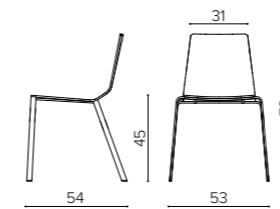
m 0,5 □ mq 0,88 ⚖ kg 8 ⚙ mc 0,2

MA 1055
sled steel rod frame chair w/arms
sedia su slitta in tondino d'acciaio con braccioli



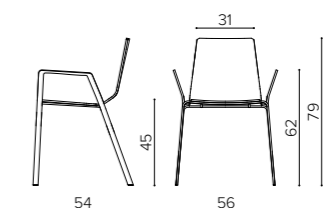
m 0,5 □ mq 0,88 ⚖ kg 11 ⚙ mc 0,2

MA 1004
4 legs steel tube frame chair
sedia a 4 gambe in tubo d'acciaio



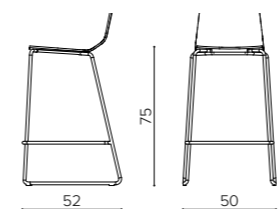
m 0,5 □ mq 0,88 ⚖ kg 10 ⚙ mc 0,2

MA 1054
4 legs steel tube frame chair w/arms
sedia a 4 gambe in tubo d'acciaio con braccioli



m 0,5 □ mq 0,88 ⚖ kg 13 ⚙ mc 0,2

MA 7505
steel rod sled frame stool
sgabello su slitta in tondino d'acciaio



m 0,35 □ mq 0,7 ⚖ kg 11 ⚙ mc 0,2